

ABAIXA LÍNGUA BRUENIGS 19CM
ABAJADOR



CÓD. 4-1

ABRE BOCA MC IVOR C/3 LÂMINAS S/ SUÇÃO
ABRE BOCA



CÓD. 5-1

ABRIDOR DE GESSO HENNING 28CM
PINZA PARA ROMPER LOS VENDAJES ENSYESADOS



CÓD. 8-1

ABRIDOR DE GESSO WOLF 24CM
PINZAS PARA ROMPER LOS VENDAJES ENSYESADOS



CÓD. 8-2

AFASTADOR ADSON BABY 16CM ARTICULADO
SEPARADOR



CÓD. 5-1

VOCÊ SABIA?

Todos os nossos instrumentos são gravados com marca, número de lote de fabricação e são registrados junto ao Ministério da Saúde (ANVISA).

VOCÊ SABIA?

Os Afastadores Farabeuf são utilizados em cirurgias e pequenos procedimentos cirúrgicos para afastar tecidos moles.

AFASTADOR BECKMANN ADSON ARTICULADO 31CM 4X4 DENTES SEPARADOR



CÓD. 4-1

AFASTADOR BENNET 24CM SEPARADOR



CÓD. 5-1

AFASTADOR DEEVER SEPARADOR



| 18CM 19MM | CÓD. 6-4
| 21,5CM 22MM | CÓD. 6-5
| 23CM 25MM | CÓD. 6-6
| 30CM 25MM | CÓD. 6-7
| 30CM 38MM | CÓD. 6-8
| 30CM 50MM | CÓD. 6-9
| 30CM 75MM | CÓD. 6-10
| 33CM 25MM | CÓD. 6-11
| 36CM 25MM | CÓD. 6-12

AFASTADOR DESMARRES SEPARADOR



| 14CM 9x9MM | CÓD. 6-13
| 14CM 9x10MM | CÓD. 6-14
| 14CM 9x12MM | CÓD. 6-15
| 14CM 9x14MM | CÓD. 6-57
| 14CM 11x14MM | CÓD. 6-16
| 14CM 12x16MM | CÓD. 6-17

AFASTADOR FARABEUF SEPARADOR



| BABY 7x100MM | CÓD. 6-18
| INFANTIL 7x120MM | CÓD. 6-19
| ADULTO 13x125MM | CÓD. 6-20
| EXTRA 14x150MM | CÓD. 6-21
| EXTRA GRANDE 20x180MM | CÓD. 6-22

AFASTADOR FINOCHIETTO
SEPARADOR




| 16CM 40X40MM | CÓD. 6-23
| 21CM 44X65MM | CÓD. 6-24
| 21CM 44X65MM | CÓD. 6-25

AFASTADOR GELPI 18CM
SEPARADOR



CÓD. 6-26

AFASTADOR GOSSET
SEPARADOR



| 12CM | CÓD. 6-27
| 16CM | CÓD. 6-28
| 24CM | CÓD. 6-29

AFASTADOR HOHMANN
SEPARADOR



| 8MM | CÓD. 6-30
| 18MM | CÓD. 6-31
| 22MM | CÓD. 6-32
| 24MM | CÓD. 6-33
| 33MM | CÓD. 6-34
| 43MM | CÓD. 6-35
| 70MM | CÓD. 6-36

AFASTADOR HUMBY DUPLO 11,5CM
SEPARADOR



CÓD. 6-37

VOCÊ SABIA?

Para a maior eficiência na esterilização dos Afastadores é necessário desmontá-los e lavá-los separadamente.

AFASTADOR VOLKMANN 22CM DENTES AGUDOS SEPARADOR

| 4 DENTES | CÓD. 6-49



| 2 DENTES | CÓD. 6-47

| 6 DENTES | CÓD. 6-50

| 1 DENTE | CÓD. 6-46

| 3 DENTES | CÓD. 6-48



AFASTADOR VOLKMANN 22CM DENTES ROMBOS SEPARADOR

| 6 DENTES | CÓD. 6-55



| 2 DENTES | CÓD. 6-52

| 4 DENTES | CÓD. 6-54

| 1 DENTE | CÓD. 6-51

| 3 DENTES | CÓD. 6-53



AFASTADOR WEITLANER 13CM 3X4 DENTES ROMBOS SEPARADOR



CÓD. 6-56

ALICATE DE CAST 20CM (MEIA LUA P/ CORTAR OSO) ALICATE



CÓD. 30-1

ALVEOLÓTOMO BIARTICULADO PINZA



CÓD. 139-190

VOCÊ SABIA?

O Afastador Weitlaner é utilizado em várias especialidades como neurologia, otorrinolaringologia, cirurgia de Coluna entre outras. Sua função além de afastar é segurar o tecido.

BANDEJAS

BANDEJAS PARA INSTRUMENTAL



G289 22X9X1,5 | CÓD. 87-1
G300 22X12X1,5 | CÓD. 87-4
G290 22X9X1,5 C/ 6DIV | CÓD. 87-2
G292 22X17 C/ 12DIV | CÓD. 87-3

CABO PARA BISTURI MANGO



| Nº 3 | CÓD. 36-1



| Nº 4 | CÓD. 36-2



| Nº 7 | CÓD. 36-3

CABO P/ ESPELHO DE LARINGE 10,5CM C/ REGULAGEM MANGO



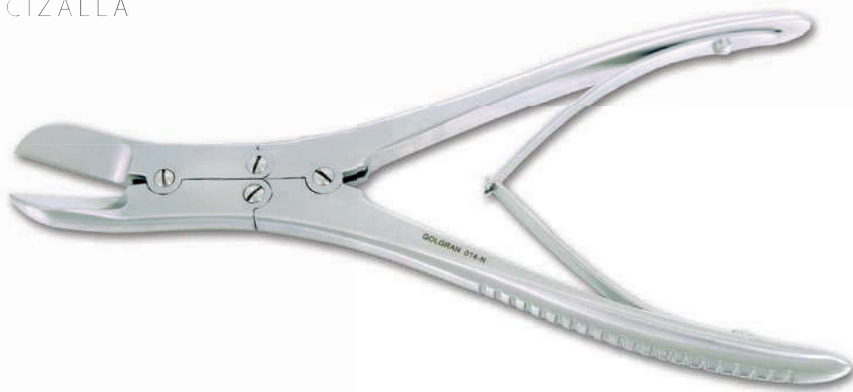
CÓD. 36-4

CABO P/ SERRA DE GIGLI 5CM MANGO



CÓD. 36-5

CIZALHA RUSKIN CURVA 18CM CIZALLA



CÓD.37-1

VOCÊ SABIA?

No cabo para
Bisturi nº 3
as lâminas mais
utilizadas
são 11; 11c; 15 e 15c.
No cabo para
Bisturi nº 4
as lâminas
mais utilizadas
são 18; 19; 20;
21; 22; 23;
24 e 25.

VOCÊ SABIA?

Devido a variedade de tamanhos, a Pinça Allis é utilizada desde cirurgias superficiais até cirurgias profundas, como cavidade abdominal. Seu sistema de 5x6 dentes alinhados garante uma atração segura do tecido mole.

PINÇA ADSON BROWN 9X9 DENTES 12CM PINZA



CÓD. 139-3

PINÇA ADSON PINZA



| 1x2 DENTES 12CM | CÓD. 139-1



| C/ SERRILHA 12CM | CÓD. 139-1

PINÇA ALLIS PINZA



| 12CM | CÓD. 139-4
| 15CM | CÓD. 139-5
| 20CM | CÓD. 139-6
| 22CM | CÓD. 139-7
| 25CM | CÓD. 139-8

PINÇA ANATÔMICA 1X2 DENTES (DENTE DE RATO) PINZA



| 10CM | CÓD. 139-17
| 12CM | CÓD. 139-18
| 14CM | CÓD. 139-19
| 16CM | CÓD. 139-20
| 18CM | CÓD. 139-21
| 20CM | CÓD. 139-22
| 25CM | CÓD. 139-23
| 30CM | CÓD. 139-24

PINÇA ANATÔMICA DISSECÇÃO PINZA



| 10CM | CÓD. 139-9
| 12CM | CÓD. 139-10
| 14CM | CÓD. 139-11
| 16CM | CÓD. 139-12
| 18CM | CÓD. 139-13
| 20CM | CÓD. 139-14
| 25CM | CÓD. 139-15
| 30CM | CÓD. 139-16

PINÇA ANATÔMICA 1X2 DENTES 11CM (MICRO DENTE DE RATO)
PINZA



| RETA | CÓD. 139-188
| CURVA | CÓD. 139-189

PINÇA AUTO CENTRANTE
PINZA



| 190MM | CÓD. 139-25
| 240MM | CÓD. 139-26

PINÇA BABCOCK
PINZA



| 16CM | CÓD. 139-27
| 20CM | CÓD. 139-28
| 23CM | CÓD. 139-29

PINÇA BACKHAUS
PINZA



| 9CM | CÓD. 139-30
| 11CM | CÓD. 139-31
| 13CM | CÓD. 139-32

PINÇA BISHOP 8CM
PINZA



| C/ DENTE | CÓD. 139-170
| S/ DENTE | CÓD. 139-169

VOCÊ SABIA?
A Pinça Anatômica
Dissecção e a Pinça
Adson auxiliam
o manuseio de
tecidos moles.

| Nº 1 | CÓD. 139-33
| Nº 2 | CÓD. 139-34



PINÇA BRUENINGS 19CM
PINZA

PINÇA CLÍNICA P/ ALGODÃO
PINZA



CÓD. 139-171

PINÇA CHERON 25CM
PINZA



CÓD. 139-35

PINÇA CLAMP FIXAÇÃO ÓSSEA (ESPANHOLA)
PINZA



| 160MM | CÓD. 139-36
| 220MM | CÓD. 139-37

PINÇA COLLIN 1X2 DENTES
PINZA



| 20CM | CÓD. 139-38
| 25CM | CÓD. 139-39

VOCÊ SABIA?

A Pinça Cheron é utilizada em procedimentos ginecológicos para curativo.

VOCÊ SABIA?

A Pinças Debaquey são indispensáveis em cirurgias cardíacas e vasculares, pois suas fileiras de dentes delicados são atraumáticas, permitindo o manuseio de veias e artérias sem danificá-las.

CÓD. 139-172



PINÇA DANDY 14CM
PINZA

CÓD. 139-48



PINÇA DARTIGUES 27CM
PINZA

PINÇA DEBAKEY (DIETRICH ANATÔMICA)
PINZA



| 20CM 2MM | CÓD. 139-49
| 24CM 2MM | CÓD. 139-50
| 30CM 2MM | CÓD. 139-51

PINÇA DEBAKEY MOSQUITO CURVA 15CM
PINZA



CÓD. 139-52

PINÇA DESJARDINS 23CM
PINZA



| Nº 1 | CÓD. 139-54
| Nº 2 | CÓD. 139-55
| Nº 3 | CÓD. 139-56
| Nº 4 | CÓD. 139-57

PINÇA DESMARRES 9CM
PINZA



CÓD. 139-53

PINÇA DIETRICH
PINZA



| 14CM | CÓD. 139-173

| 16CM | CÓD. 139-134

PINÇA DOYEN CURVA 25CM
PINZA



CÓD. 139-45

PINÇA DOYEN RETA 25CM
PINZA



CÓD. 139-59

PINÇA DUVAL COLLIN 19,5CM
PINZA



CÓD. 139-60

VOCÊ SABIA?

A Pinça Doyen Intestinal serve para prender a alça intestinal durante o procedimento cirúrgico.

PINÇA FAURE 1X2 DENTES 20CM
PINZA



CÓD. 139-62

PINÇA FAURE 24CM
PINZA



CÓD. 139-60

PINÇA FOERSTER CURVA
PINZA



| 16CM | CÓD. 139-63
| 18CM | CÓD. 139-64
| 20CM | CÓD. 139-65
| 24CM | CÓD. 139-66

PINÇA FOERSTER RETA
PINZA



| 16CM | CÓD. 139-67
| 18CM | CÓD. 139-68
| 20CM | CÓD. 139-69
| 24CM | CÓD. 139-70

PINÇA HALSTEAD MOSQUITO CURVA
PINZA



| 9CM | CÓD. 139-71
| 10CM | CÓD. 139-72
| 12CM | CÓD. 139-73
| 14CM | CÓD. 139-74
| 18CM | CÓD. 139-75
| 21CM | CÓD. 139-76

VOCÊ SABIA?

A Pinça Hemostática Halstead Mosquito é utilizada em quase todos os procedimentos Cirúrgico para travar vasos sanguíneos.

PINÇA HALSTEAD MOSQUITO RETA
PINÇA



| 9CM | CÓD. 139-77
| 10CM | CÓD. 139-78
| 12CM | CÓD. 139-79
| 14CM | CÓD. 139-80
| 18CM | CÓD. 139-81
| 21CM | CÓD. 139-82

PINÇA HARTMANN 13CM P/ CURATIVO AURICULAR
PINÇA



| 13CM | CÓD. 139-83
| 16CM | CÓD. 139-84
| 20CM | CÓD. 139-85

PINÇA HARTMANN 8,5CM 1X2 DENTES
PINÇA



CÓD. 139-86

PINÇA HARTMANN C/ SERRILHA
PINÇA



| 8,5CM | CÓD. 139-87
| 14CM | CÓD. 139-88
| 16,5CM | CÓD. 139-89

PINÇA HISTOLÓGICA (ANATÔMICA PONTA FINA)
PINÇA



| 12CM | CÓD. 139-90
| 14CM | CÓD. 139-91
| 16CM | CÓD. 139-92

VOCÊ SABIA?
A Pinça Hartman
é utilizada em
Otorrinolaringologia
para curativo
auricular.

VOCÊ SABIA?

As Pinças Hemostáticas são utilizadas para prender artéria ou veia para estancar o sangue durante o procedimento cirúrgico.

| 14CM | CÓD. 139-93

| 16CM | CÓD. 139-94



PINÇA KELLY CURVA
PINZA

| 14CM | CÓD. 139-95

| 16CM | CÓD. 139-96



PINÇA KELLY RETA
PINZA

| 14CM | CÓD. 139-97

| 16CM | CÓD. 139-98

| 18CM | CÓD. 139-99

| 20CM | CÓD. 139-100

| 22CM | CÓD. 139-101

| 24CM | CÓD. 139-102



PINÇA KOCHER CURVA 1X2 DENTES
PINZA

| 14CM | CÓD. 139-103

| 16CM | CÓD. 139-104

| 18CM | CÓD. 139-105

| 20CM | CÓD. 139-106


| 22CM | CÓD. 139-107

| 24CM | CÓD. 139-108



PINÇA KOCHER RETA 1X2 DENTES
PINZA

PINÇA KOCHER INTESTINAL E COPROSTASI CURVA 25CM
PINZA



CÓD. 139-109

PINÇA KOCHER INTESTINAL E COPROSTASI RETA 25CM
PINÇA



CÓD. 139-110

PINÇA LOWMANN
PINÇA



| 12CM | CÓD. 139-111

| 18CM | CÓD. 139-112

| 20CM | CÓD. 139-113

PINÇA LUCAE BAIONETA
PINÇA



| 14CM | CÓD. 139-114

| 16CM | CÓD. 139-115

PINÇA MAGIL
PINÇA



| 15CM | CÓD. 139-116

| 20CM | CÓD. 139-117

| 25CM | CÓD. 139-118

PINÇA MARTEL 14CM
PINÇA



CÓD. 139-175

VOCÊ SABIA?
A Golgran sempre pensando em melhor atende-lo possui uma rede de representantes qualificados espalhados por todo o Brasil.

PINÇA MICRO FORCEPS C/ PLATAFORMA CURVA
PINZA



CÓD. 139-176

PINÇA MICRO FORCEPS C/ PLATAFORMA RETA
PINZA



CÓD. 139-177

PINÇA MIXTER
PINZA



| 14CM | CÓD. 139-119
| 16CM | CÓD. 139-120
| 18CM | CÓD. 139-121
| 20CM | CÓD. 139-122
| 22CM | CÓD. 139-123
| 24CM | CÓD. 139-124

PINÇA MOYNIHAN 24CM
PINZA



CÓD. 139-108

PINÇA MUSEUX CURVA 24CM
PINZA



CÓD. 139-125

VOCÊ SABIA?

Para evitar problemas de corrosão e manchas é indicado o uso de água deionizada, desmineralizada ou destilada no processo de limpeza dos instrumentais.

PINÇA MUSEUX RETA 24CM
PINÇA



CÓD. 139-126

PINÇA PATA DE GATO (RUSSA)
PINÇA



| 15CM | CÓD. 139-181

| 20CM | CÓD. 139-182

PINÇA PEAN
PINÇA



| 14CM | CÓD. 139-127

| 16CM | CÓD. 139-128

PINÇA PENNINGTON TRIANGULAR
PINÇA



| 15CM | CÓD. 139-179

| 20CM | CÓD. 139-180

PINÇA POZZI 25CM
PINÇA



CÓD. 139-129

VOCÊ SABIA?

A Pinça Pean é utilizada no auxílio de assepsia dos mais variados tipos de cirurgias.

PORTA AGULHA CASTROVIEJO MICRO CIRURGIA FINO 18CM
PORTA-AGUJA



CÓD. 175-16

PORTA AGULHA CASTROVIEJO CABO REDONDO C/ WÍDEA RETO
PORTA-AGUJA



| 14CM | CÓD. 176-14

| 18CM | CÓD. 176-15

PORTA AGULHA CRILE WOOD
PORTA-AGUJA



| 15CM | CÓD. 175-1

| 18CM | CÓD. 175-2

PORTA AGULHA DERF 12CM C/ WÍDEA
PORTA-AGUJA




CÓD. 176-17

VOCÊ SABIA?

A Wídea é uma composição de Carbaidg e Nitreto, um material duro e resistente que não sofre desgaste, exceto com diamante.

PORTA AGULHA DERF 12CM
PORTA-AGUJA



CÓD. 175-3

PORTA AGULHA GILLIES 16CM C/ WÍDEA
PORTA-AGUJA



CÓD. 176-16

PORTA AGULHA JACOBSON 18CM RETO
PORTA-AGUJA



CÓD. 176-17

PORTA AGULHA HEPP SCHEIDELL
PORTA-AGUJA



CÓD. 176-17

PORTA AGULHA MATHIEU
PORTA-AGUJA



| 11CM | CÓD. 175-18
| 14CM | CÓD. 175-4
| 17CM | CÓD. 175-5
| 20CM | CÓD. 175-6

VOCÊ SABIA?
Porta Agulha Gillies e Olsen Hegar otimizam o tempo do cirurgião durante o procedimento de sutura, pois possuem uma tesoura embutida no porta agulha.

PORTA AGULHA MAYO HEGAR
PORTA-AGUJAS

| 14CM | CÓD. 175-7
| 16CM | CÓD. 175-8
| 18CM | CÓD. 175-9
| 20CM | CÓD. 175-10
| 24CM | CÓD. 175-11
| 26CM | CÓD. 175-12
| 30CM | CÓD. 175-13



PORTA AGULHA MAYO HEGAR C/ WÍDEA
PORTA-AGUJAS

| 14CM | CÓD. 176-2
| 16CM | CÓD. 176-3
| 18CM | CÓD. 176-4
| 20CM | CÓD. 176-5



PORTA AGULHA OLSEN HEGAR 14CM C/ WÍDEA
PORTA-AGUJAS

CÓD. 176-6



PORTA AGULHA RYDER C/ WIDEA
PORTA-AGUJAS

| 13CM | CÓD. 176-7
| 15CM | CÓD. 176-8
| 18CM | CÓD. 176-9
| 20CM | CÓD. 176-10
| 23CM | CÓD. 176-11



PUNCH KEYES
INSTRUMENTAL PARA BIOPSIA DE PELE

| 9CM 2MM | CÓD. 177-1
| 9CM 3MM | CÓD. 177-2
| 9CM 4MM | CÓD. 177-3
| 9CM 5MM | CÓD. 177-4
| 9CM 6MM | CÓD. 177-5
| 9CM 7MM | CÓD. 177-6
| 9CM 8MM | CÓD. 177-7



VOCÊ SABIA?

Dentre os Porta Agulhas, o modelo "Mayo Hegar" é o mais utilizado pelos cirurgiões de todo o mundo devido a variedade de tamanhos do mesmo.

TESOURA MAYO STILLE RETA
TIJERA

| 15CM | Cód. 182-35
| 17CM | Cód. 182-36
| 19CM | Cód. 182-37
| 23CM | Cód. 182-38
| 25CM | Cód. 182-39



TESOURA METZEMBAUM CURVA
TIJERA

| 12CM | Cód. 182-40
| 15CM | Cód. 182-41
| 18CM | Cód. 182-42
| 20CM | Cód. 182-43
| 23CM | Cód. 182-44
| 26CM | Cód. 182-45



TESOURA METZEMBAUM RETA
TIJERA

| 12CM | Cód. 182-46
| 15CM | Cód. 182-47
| 18CM | Cód. 182-48
| 20CM | Cód. 182-49
| 23CM | Cód. 182-50
| 26CM | Cód. 182-51



TESOURA MICRO CIRURGIA CURVA
TIJERA

| 16CM | Cód. 182-64
| 18CM | Cód. 182-65



TESOURA MICRO CIRURGIA RETA
TIJERA

| 16CM | Cód. 182-66
| 18CM | Cód. 182-67



VOCÊ SABIA?

A Tesoura Metzembau é indispensável nas caixas cirúrgicas de qualquer especialidade, sendo utilizadas para descolamento e corte de tecido.

VÁLVULA DOYEN 24CM
VALVULA



| 45X 60MM | CÓD. 184-6
| 45 X 90MM | CÓD. 184-7
| 45X120MM | CÓD. 184-8
| 60 X 60MM | CÓD. 184-9
| 60 X 90MM | CÓD. 184-10
| 60X120MM | CÓD. 184-11

VOCÊ SABIA?

A Válvula Doyen foi inicialmente desenvolvida para cirurgias ginecológicas, mas seu formato é tão adequado que serve para quase todas as especialidades.

VÁLVULA DOYEN SUBPUBIANA 28CM
VALVULA



CÓD. 184-12